

002171







3

4

Præ ò"ñ RdDøà

/

997

700

ž

mí

97

"




"





"

/ / e

" "







f

n b





"



TRUCHUM

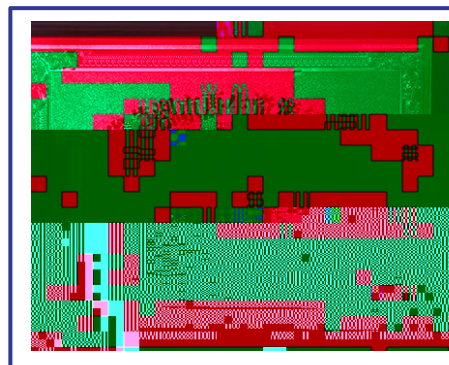

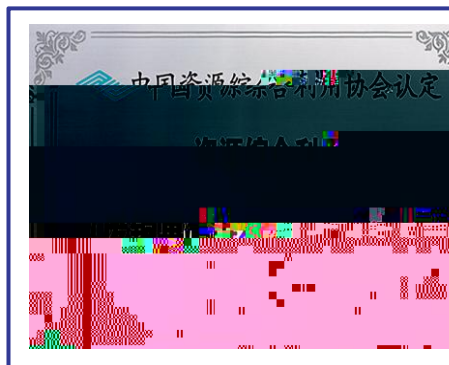




Q g







“

”



首页 走进楚江 新闻中心 楚江产品 技术研发 投资者关系 人才发展

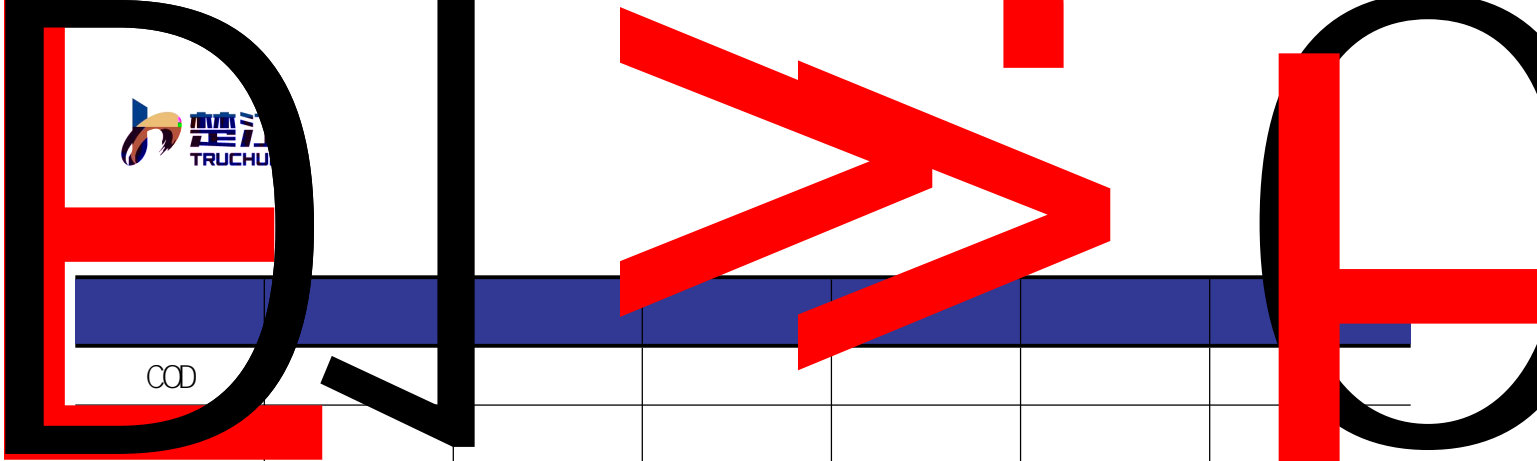
环保信息公示

安徽楚江科技新材料股份有限公司2022年企业环境报告书	2022-03-12	PDF下载	在线预览
安徽楚江科技新材料股份有限公司2021年企业环境报告书	2022-03-12	PDF下载	在线预览
安徽楚江科技新材料股份有限公司2020年企业环境报告书	2021-04-25	PDF下载	在线预览
安徽楚江科技新材料股份有限公司2019年度环境报告书	2020-05-18	PDF下载	在线预览

1 2 3 4 5 6 7 下一页







COD					

1	2. 0mg/L 45mg/L	5. 0mg/L	GB8978- 1996	COD 500mg/L (GBT31962- 2015)
2	2. 0mg/L 35mg/L	5. 0mg/L	GB8978- 1996	COD 500mg/L
3	2. 0mg/L	5. 0mg/L	GB8978- 1996	COD 500mg/L
4	COD 200mg/L	15mg/L	1. 0mg/L	GB13456- 2012 2 4. 0mg/L = 40-120mg/L ü >sB@ ©
5	COD 50mg/L	8mg/L	0. 2mg/L	GB31547- 2015 1. 0mg/L
6	5. 0mg/L	COD 375mg/L	41mg/L	DB44/26- 2001 2. 0mg/L

--	--	--	--	--	--

1
2



75ng/m

5
3

30ng/m

GB3157-2015



20

2

p


p

004

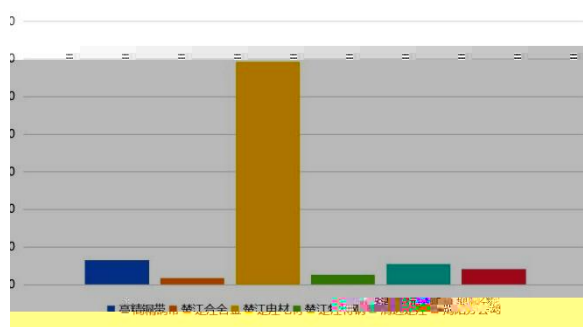
TRT
ZE
TRU



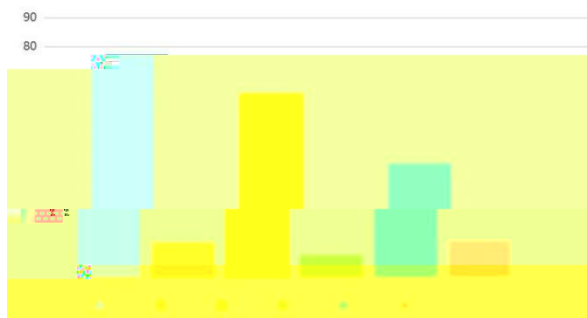




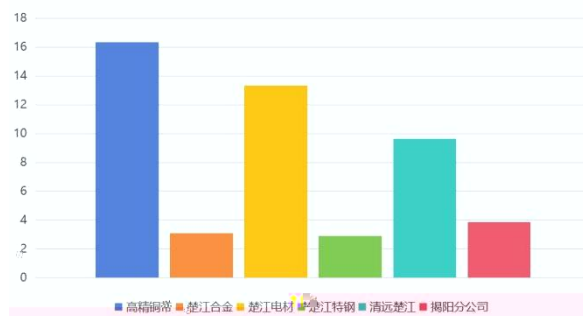
单位工业增加值天然气耗 (m³/万元)




单位工业增加值水耗 (t/万元)

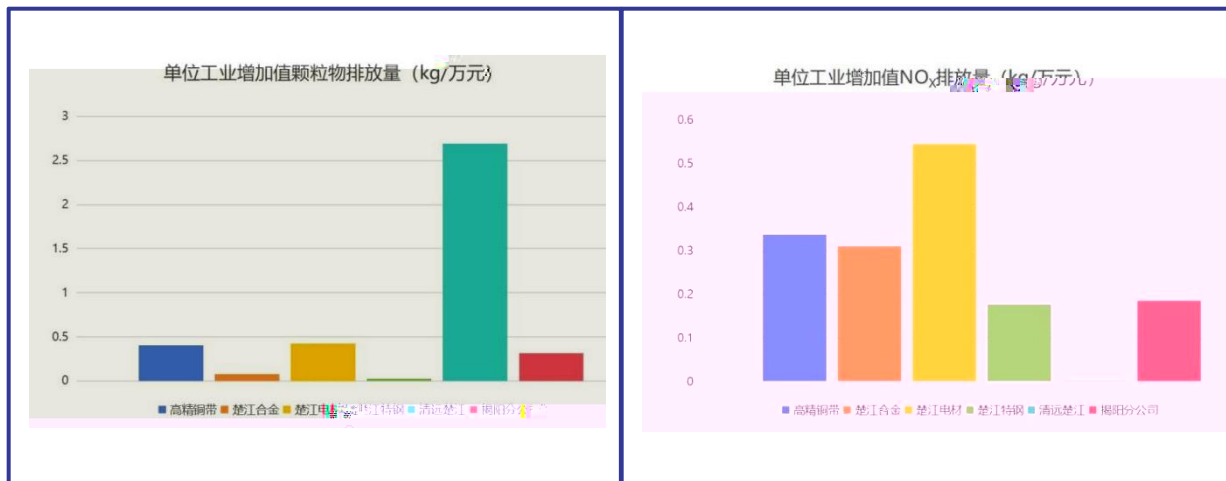


单位工业增加值电耗 (千瓦时/万元)




单位工业增加值COD排放量 (kg/万元)





投入

产出











5





C















” ”

” ”

” ”











54



--	--	--

1.9	2.3
1.2	1.4
2.4	3.5
<3	37





